

SIEGMUND WORKSTATION

PROMOTIONS

siegmund®

Siegmund Workstation
accessoires et porte-outils compris

1.678 €

Réf. 2-167100

PROFESSIONAL EXTREME 8.7
1200 x 800 x 12 mm

Plaque de bridage en acier type outillage
trempé à cœur, alliage Siegmund X8.7

Alésages Ø 16 mm

Entraxe 50 mm sur le dessus de la plaque



Accessoires inclus:


Les supports pour boulons, butées et pour les étagères à accessoires
se montent indifféremment à droite comme à gauche.



4 x 160620



12 x 160510



8 x 160420.N



4 x 160108.N



2 x 160110.N




1 x 163999

Siegmund Workstation
porte-outils compris

1.118 €

Réf. 2-164001



Siegmund Workstation

Version de base

sans porte-outils ni accessoires

1.006 €

Réf. 2-164002



CONFIGURATION

Tiroir 60 mm

Capacité de charge maxi env. 50 kg

Surcôté
121 €

Réf. 2-004200




Tiroir 120 mm

Capacité de charge maxi env. 50 kg

Surcôté
139 €

Réf. 2-004205




Tiroir 180 mm

Capacité de charge maxi env. 50 kg

Surcôté
149 €

Réf. 2-004210




Tiroir 240 mm

Capacité de charge maxi env. 50 kg

Surcôté
159 €

Réf. 2-004215



Étau adaptable

Support adaptable et boulons compris

Surcôté
231 €

Réf. 2-004300



Plaque à trous

1200 x 800 x 12 mm,

Acier pour outillage trempé à cœur, alliage spécial Siegmund X8.7

Alésages Ø 16 mm, Entraxe 50 mm sur le dessus de la plaque

640 €

Réf. 2-164003

Support pour pinces de bridage

Surcôté

21 €

Réf. 2-164030



Étagère

Capacité de charge maxi env. 10 kg

Surcôté

22 €

Réf. 2-004020



Support pour boulons

Surcôté

26 €

Réf. 2-164035



Rangement pour accessoires avec étagère

Support grand: Capacité de charge maxi env. 30 kg

Surcôté

83 €

Réf. 2-004025



Version mobile avec 4 roulettes

Charge admissible Workstation env. 400 kg

Surcôté

128 €

Réf. 2-004100

En dévissant les couppelles de pied, votre établi Siegmund devient mobile ou fixe au choix.

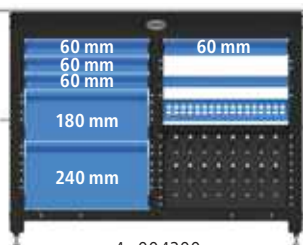


INSTRUCTIONS DE MONTAGE

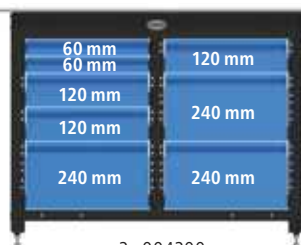
Chaque établi Siegmund est livré avec une notice de montage. Les différentes étapes de montage y sont clairement détaillées.



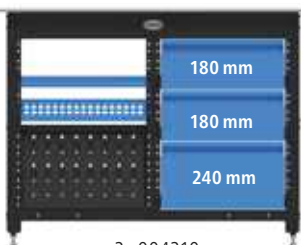
Exemples de composition



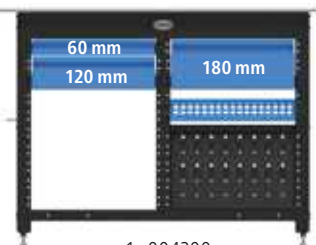
4x 004200
1x 004210
1x 004215



2x 004200
3x 004205
3x 004215



2x 004210
1x 004215



1x 004200
1x 004205
1x 004210